



Градоначалник на Општина Свети Николе

тел: + 389 32 444 169 факс: + 389 32 440 911

e-mail: info@svetnikole.gov.mk

www.svetnikole.gov.mk

**ИЗВЕШТАЈ ЗА РЕАЛИЗАЦИЈА НА ОПШТИНА СВЕТИ НИКОЛЕ
ЗА ТРЕТИОТ КВАРТАЛ ЗА 2021 ГОДИНА**

30.09.2021 год.

Општина Свети Николе во текот на третиот квартал од 01.01.2021 до 30.09.2021 година има реализација на Буџетот на Општина Свети Николе во вкупен износ од **254.651.258,00 денари** или изразено во процент изнесува **55,6 %**, споредено план со реализација.

Основниот буџет на Општина Свети Николе за третиот квартал има реализација од **101.113.529,00** денари или изразено во проценти изнесува **57%**. Со анализата која е направена во одделението за буџет и буџетска координација констатирано е дека општината постепено се обидува да изврши исплата на заостанатите обврски кон комингентите и се обидува да оствари максимално прибирање на приходите со што би се овозможило поголема финансиска сигурност. Според вкупните приходи општинскиот основен буџет има реализација во приходниот дел во вкупен износ од **119.801.443,00** денари со пренесениот вишок на приходи од предходни години, а од истите реализација на расходите во вкупен износ од **89.594.544,00** , и салдото на **30.09.2021** е во износ од **30.206.899,00** денари .

Од севкупните расходи на ставките 401,402 и 404 кои се однесуваат за исплата на плата, надоместоци и придонеси има потрошено **26.193.359,00**, а остатокот на средства се за исплата на обврските кои општината ги сервисира и е на повидок да се воведат максимална финансиска контрола и дисциплина во делот на исплатата на основниот буџет.

Ако се направи анализа на средствата како се реализирани и потрошени како реализација/план за овој трет квартал од 2021 се добива следната слика на реализација на трошоци во основниот буџет:

- За плати и надоместоци на вработените во локалната самоуправа се потрошени **29%** од вкупните расходи, а соодносот реализација/план е **70%**
- за непредвидени трошоци од тековната резерва потрошени се **524.212,00** денари и овој износ во вкупните трошоци влегува со **0,6%** или споредено план/реализација **75%**
- За патување во земјата патни трошоци, споредни трошоци и патарини како и трошоци направени во државата во кој спаѓаат и сместувањата има направено трошок кој изразен во процент изнесува помалку од **0,15%** од вкупните трошоци или во денари изразено изнесува **136.184,00** денари, а соодносот реализација/план е **16,12%**
- За комунални услуги во кој спаѓаат(електрична енергија, огрев, телефон и телефакс, регистрација на моторни возила, гориво и масла, пошта) исплатени се **64%** од планираните трошоци или во денари изразено изнесува **5.378.823,00** денари, а во однос на вкупните трошоци е **6%**

конто	Опис на расход	Реализација
421	КОМУНАЛНИ УСЛУГИ, ГРЕЕЊЕ, КОМУНИКАЦИЈА И ТРАНСПОРТ	5.378.823
421110	Електрична енергија	2.886.341
421120	Водовод и канализација	835.542
421190	Други комунални такси	56.460
421240	Течни горива	137.194
421310	Пошта	314.284
421320	Телефон и телефакс	542.222
421390	Други трошоци за комуникација	19.732
421410	Горива и масла	400.500
421420	Регистрација на моторни возила	39.803
421430	Транспорт на стоки	40.170
421440	Транспорт на луѓе	106.575

- За материјали и ситен инвентар во кој спаѓа и одржувањето на уличното осветлување, како и сите поправки кои се направени во општинската зграда, во овој дел спаѓа и набавката на материјали за посебни намени, самиот износ за овие трошоци изнесува **2.746.433,00** или **52%** од планираните трошоци, во однос на вкупните трошоци реализирано е **3 %**

конто	Опис на расход	Реализација
423	МАТЕРИЈАЛИ И АЛАТИ	2.746.433
423110	Канцелариски материјали	243.595
423120	Списанија, весници и др. изданија	30.475
423410	Прехрамбени продукти и пијалоци	585.051
423710	Средства за одржување на хигиена	156.633
423810	Ситен инвентар	31.845

423910	Друхи материјали за специјална намена	1.691.558
423990	Други материјали	7.276

За поправки и одржување на моторни возила, поправка и замена на резервни делови гуми и други делови кои се потребни за возниот парк на општината како и за одржување на зелени површини се потрошени средства во износ од **4.897.838,00** денари или во проценти **60%** од планираното, во однос на вкупните трошоци реализирано е **5,5%**

конто	Опис на расход	Реализација
424	ПОПРАВКИ И ТЕКОВНО ОДРЖУВАЊЕ	4.897.838
424110	Поправки и сервисирање на лесни возила	87.177
424120	Поправки и сервисирање на товарни возила	121.728
424210	Одржување на згради	85430
424230	Дезинфекција, дезинсекција и дератизација	299.838
424320	Одржување на автопати, улици и патишта	892.717
424390	Одржување на други градби	0
424420	Поправки и одржување на софтверска и хардверска опрема	92.764
424440	Поправки и одржување на друга опрема	0
424510	Одржување на зелени површини околу згради	1.470.026
424590	Одржување на др. зелени површини	1.848.158

- За други договорни услуги ангажирање на лица кои имаат извршено определени услуги кон општината, надомест за експропријација, исплата на проекти за урбанистички и просторни планови, примарна заштита, услуги за

копирање и печатење има реализирано **4.489.781,00** денари или **5%** од вкупните расходи, а реализирано во однос на планирано е **39%**

конто	Опис на расход	Реализација
425	ДОГОВОРНИ УСЛУГИ	4.489.781
425130	Изнајмување на деловен простор	21.823
425190	Изнајмување на др.опрема и опрема за специјални намени	0
425220	Банкарска провизија	8.430
425250	Осигурување на недвижности и права	9.135
425260	Осигурување на моторни возила	29.667
425310	Правни услуги	74.295
425320	Судски вештачења	22.430
425360	Плаќање на судска такса	64.400
425420	Примарна здравствена заштита	0
425530	Уништување на штетни животни	122.366
425640	Изработка на просторни и урбанистички планови	1.126.086
425760	Превозни услуги во образованието	0
425920	Услуги за копирање, печатење и издавање	305.153
425930	Научно истражување	428.122
425970	Консултански услуги	192.127
425980	Надзор над одржување на градби	174.274
425990	Други договорни услуги	1.911.473

- За расходите кои се однесуваат на репрезентација, посета на семинари и конференции, објава на огласи, чланарина во домашни и странски заедници има издвоено средства во износ од **2.649.820,00** денари или **76%**, а во однос на вкупните расходи **3%**

конто	Опис на расход	Реализација
426	ДРУГИ ТЕКОВНИ РАСХОДИ	2.649.820
426120	Чланарини во домашни организации	237.367
426210	Расходи за репрезентација	258.174
426310	Семинари и конференции	23.240
426410	Објавување на огласи	972.129
426990	Други оперативни расходи	1.068.752

- На ставката 427 која се однесува за привремени вработувања за лицата вработени по договор со Агенција за привремени вработувања потрошени се **249.038,00** или во однос со вкупните расходи **0,3%**.
- На ставката за каматни плаќања по странски кредити исплатени се **12.937,00** денари или во однос на планираните **18,48%**, а споредено со вкупните расходи од овој квартал изнесува **0,01%**
- На ставките кои се однесуваат за исплатата на невладини организации, здруженија на граѓани како и трансферите до спортски клубови и организации од невладин сектор има остварување во овој трет квартал од годината во износ од **2.310.000,00** денари или изразено во проценти **81 %**, а во однос на вкупните расходи е **2,58%**

конто	Опис на расход	Реализација
463	ТРАНСФЕРИ ДО НЕВЛАДИНИ ОРГАНИЗАЦИИ	2.310.000
463110	Трансфери до здруженија на граѓани и фонации	640.000
463120	Трансфери до спортски клубови	1.670.000

- За разни трансфери има исплатено **10.271.532,00** денари и процентот изнесува **67,33 %**, а во однос на вкупните расходи е **11,46%**

конто	Опис на расход	Реализација
464	РАЗНИ ТРАНСФЕРИ	10.271.532
464910	Плаќање по судски решенија	37.043
464940	Трансфери за пензионирање	566.030
464990	Други трансфери	9.668.459

- Социјалните бенифиции кои се однесуваат на еднократна парична помош и награда за новороденчиња изнесува **1.144.000,00** денари или **79%** или со **1,28%** од вкупните расходи
- За отплата на главнина до нерезидентни кредитори има исплатено износ од **4.760.228,00** денари или **99%** од планираните расходи
- За купување на опрема и машини има потрошено **498.716,00** денари или **52,15%** од планираните расходи а во вкупните расходи влегува **0,55%**

конто	Опис на расход	Реализација
480	КУПУВАЊЕ НА ОПРЕМА И МАШИНИ	498.716
480140	Купување на информатичка и видео опрема	498.716
480190	Купување на друга опрема	0

- Од контото за изградба и реконструкција на патишта улици и автопати има реализација во износ од **21.418.266,00** или процентуално изнесува **32%**, во однос на вкупните расходи реализацијата е **24%**

конто	Опис на расход	Реализација
482	ДРУГИ ОБЈЕКТИ	21.418.266
482130	Реконструкција на ул.патишта и автопати	7.342.750
482330	Реконструкција на пречиститлени станици и колектори	0

482720	Изградба на капацитети за водоснабдување	123.771
482730	Реконструкција на капацитети за водоснабдување	1.870.860
482910	Подготвување на проекти,вклуч.дизајн др.објекти	2.536.774
482920	Изградба на др.објекти	8.221.433
482930	Реконструкција на др.објекти	1.322.678

- Од контото **485** за надомест за одземен имот има реализација во износ од **1.884.537,00** денари или во однос на планираното реализацијата е **63%**

Во овој дел од образложението го имаме извршувањето на основниот Буџет на општина Свети Николе за третиот квартал за 2021 година. Можеме да констатираме дека имаме релативно просечна реализација за третиот квартал и на приходите и на расходите со максимално остварување на приходите од **68%** и расходите од **51%**

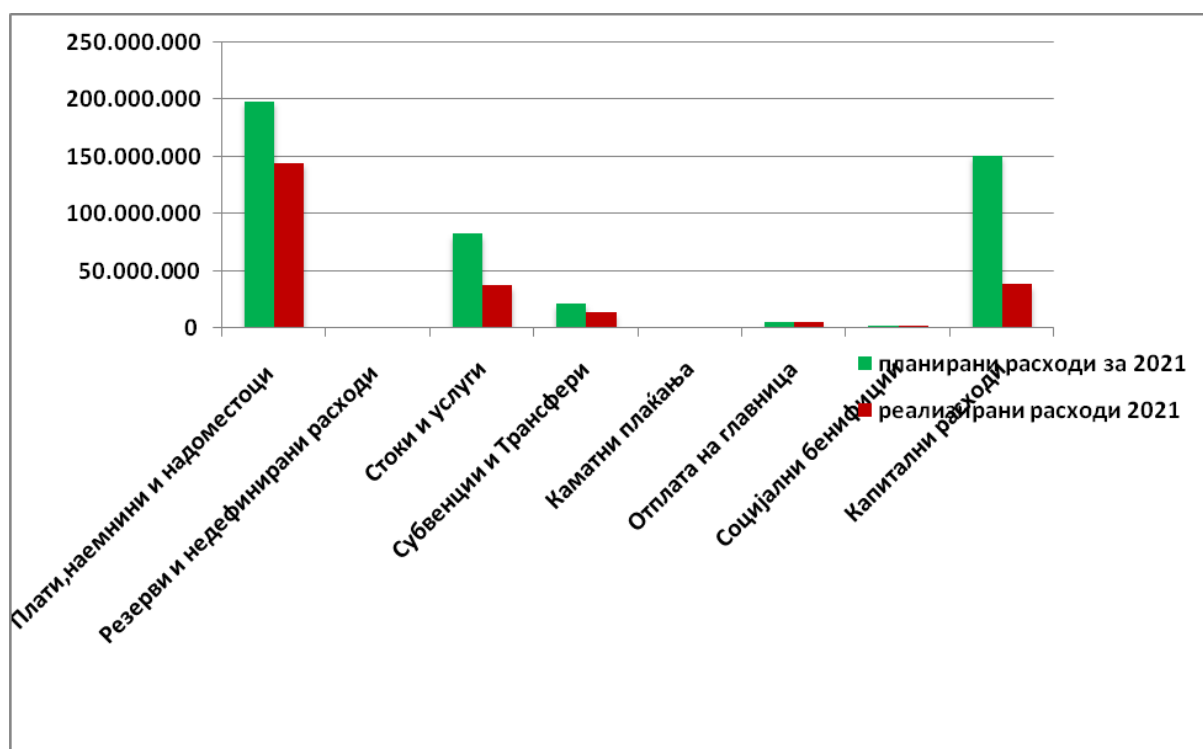
Во делот за наменските дотации мора да се каже дека тие се реализирани во износ од **148.512.309,00** денари или изразено во проценти **77%**. Динамиката на реализација е на идеална страна. Мораме да напоменеме дека оваа година средствата се доволни за сервисирање на сите потреби на буџетските корисници и општината работи на комплетна анализа за изнаоѓање на решение за подобрување на ефикасноста и ефективноста како и економичноста во сите буџетски корисници. Вкупната реализација на расходната страна на буџетските корисници изнесува **131.364.569,00** денари или изразено **67,84%** реализирано во однос на планирано.

Во делот за самофинансирачките активности имаме реализација и процентот изнесува **35 %**. Динамиката на активностите кои се спроведуваат во делот на самофинансирачките активности се на задоволувачко ниво и се на очекуваното ниво на реализација споредено со претходната година .

1. Номинален и сликовит приказ на предвидените расходи на Општина Свети Николе за 2021 и реализираните заклучно со 30.09.2021 година

1.1 Преглед на предвидени со реализирани расходи по намени

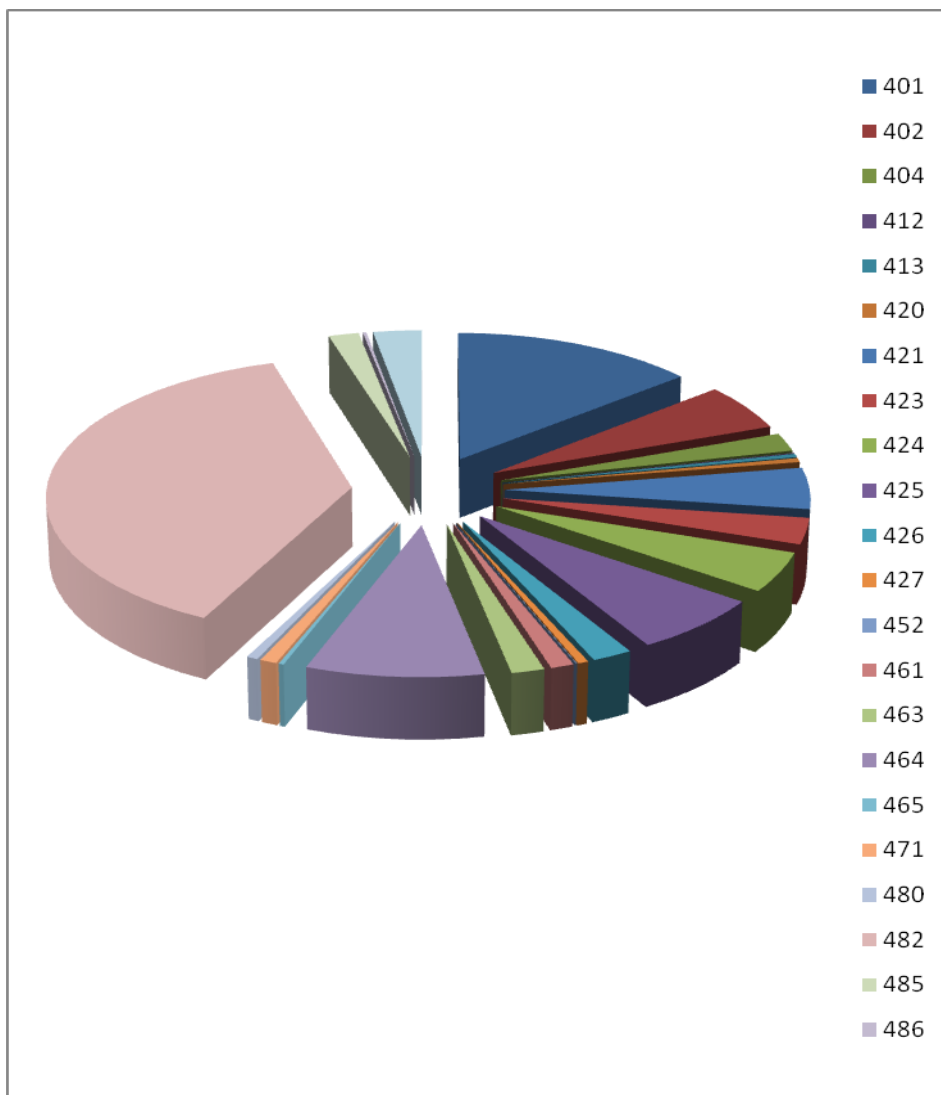
Планирани расходи по видови	планирани расходи за 2021	реализирани расходи 2021	план/реализација 2021 год
Плати,наемнини и надоместоци	197.518.786	144.079.032	72,94
Резерви и недефинирани расходи	800.000	524.212	65,53
Стоки и услуги	81.808.432	36.791.943	44,97
Субвенции и Трансфери	21.156.556	13.210.306	62,44
Каматни плаќања	70.000	12.937	18,48
Отплата на главница	4.800.000	4.760.228	99,17
Социјални бенифиции	1.450.000	1.144.000	78,90
Капитални расходи	150.398.313	37.797.210	25,13
Вкупно планирани расходи	458.002.087	238.319.868	52,03



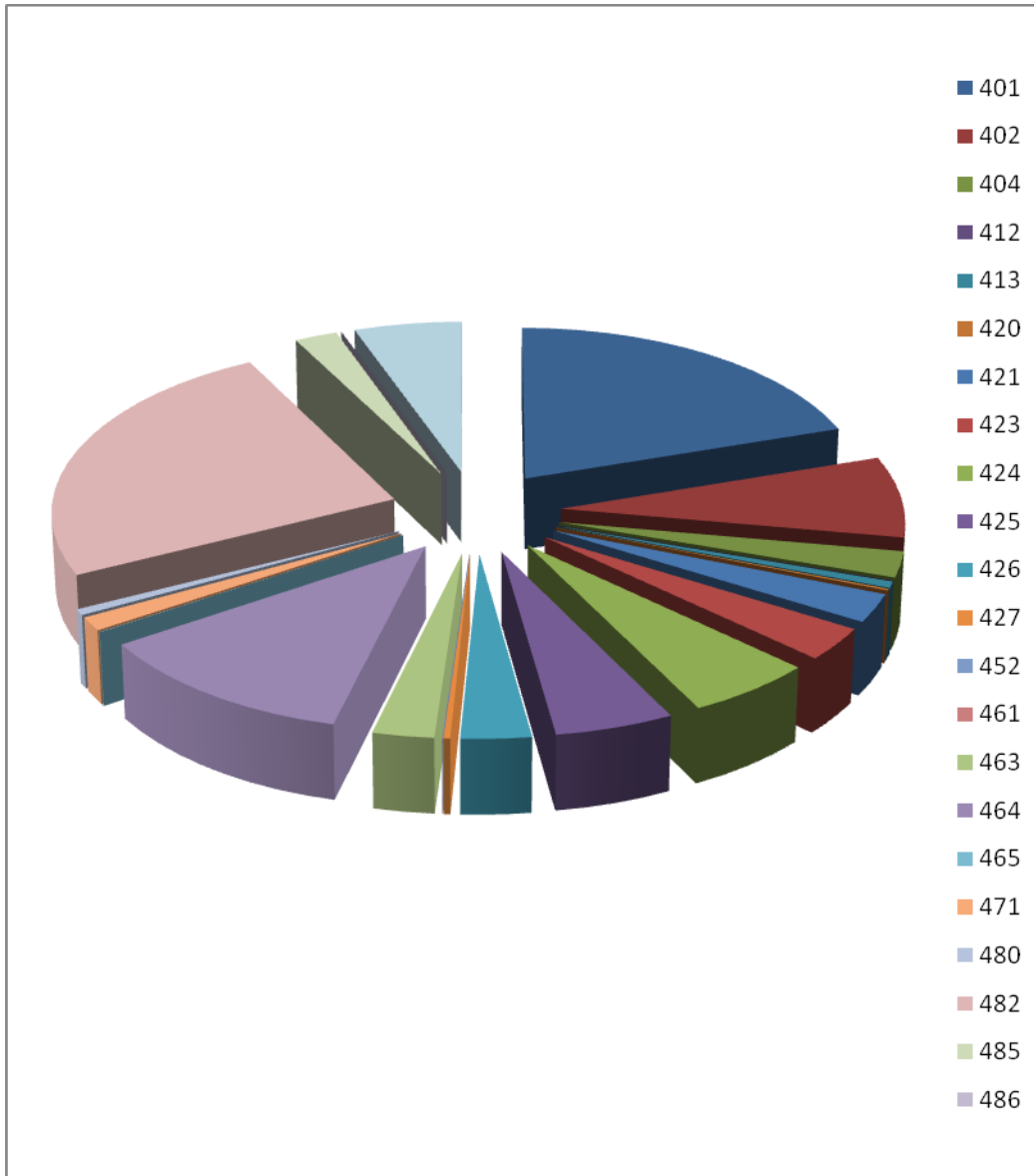
1.2. Сликвит приказ на предвидени расходи соодветно по зафатнината која ја имаат во Буџетот за 2021 година



1.3. Сликвит приказ на предвидени расходи по предвидени намени во основниот Буџетот на Општина Свети Николе за 2021



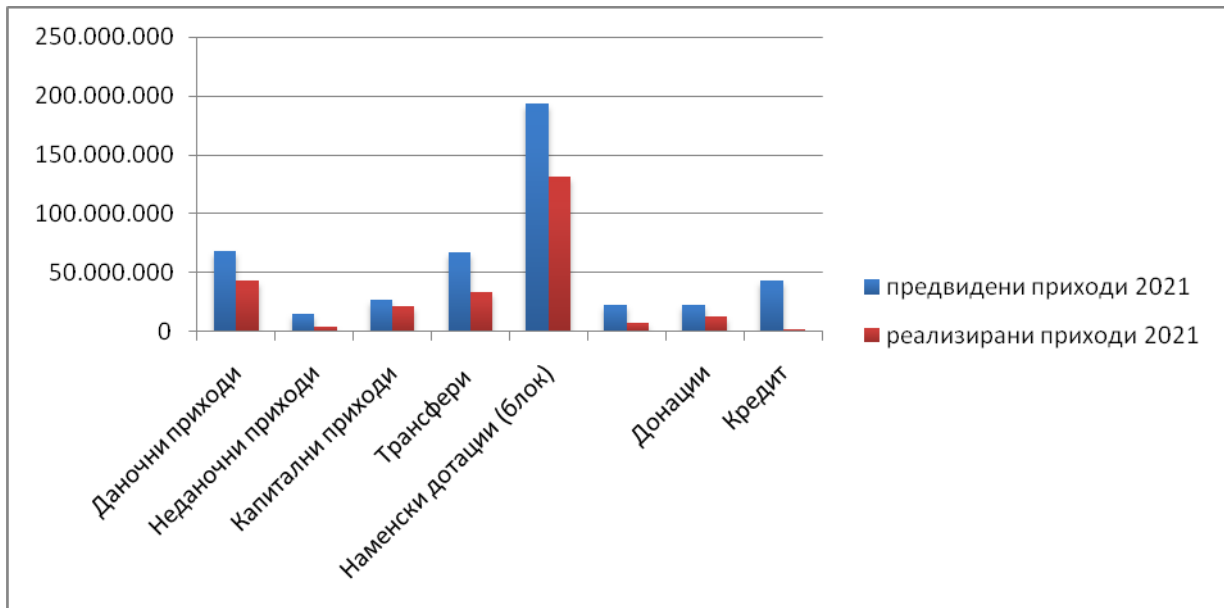
1.4. Сливовит приказ на реализирани расходи по предвидени намени во основниот Буџетот на Општина Свети Николе за 2021 заклучно со 30.09.2021



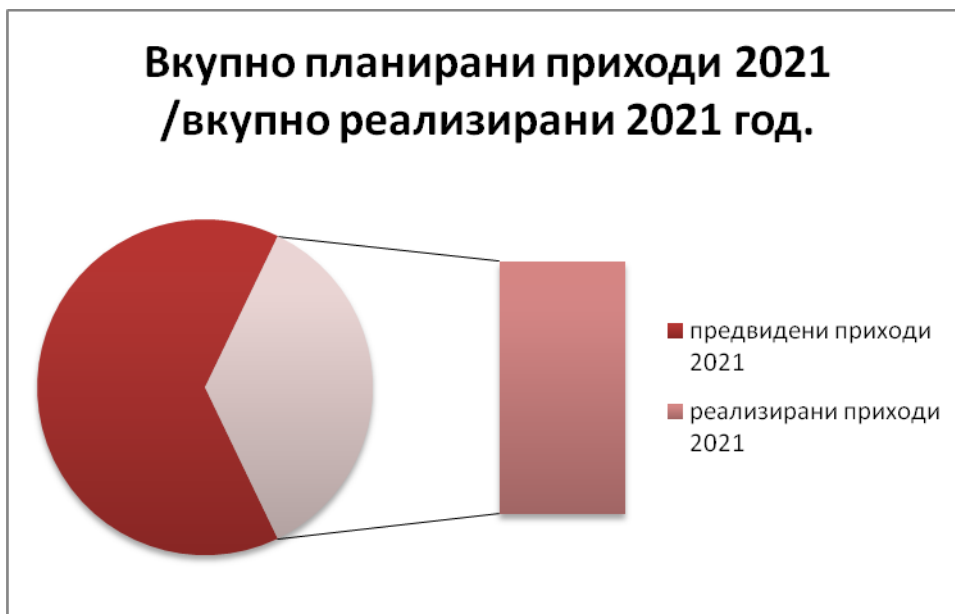
2. Номинален и сликовит приказ на предвидените приходи на Општина Свети Николе за 2021 и реализација заклучно со 30.09.2021 година

Планиран приходи по видови	предвидени приходи 2021	реализирани приходи 2021	план/реализација со 30.09.2020
Даночни приходи	67.818.827	42.658.470	63
Неданочни приходи	14.833.966	4.007.721	27
Капитални приходи	27.150.000	21.115.140	78
Трансфери	66.931.888	33.332.198	50
Наменски дотации (блок)	193.652.705	131.364.569	68
Приходи од самофинан.активности	22.005.820	7.697.276	35
Донации	22.576.473	12.372.884	55
Кредит	43.032.408	2.103.000	5
Вкупно планирани приходи	458.002.087	254.651.258	56

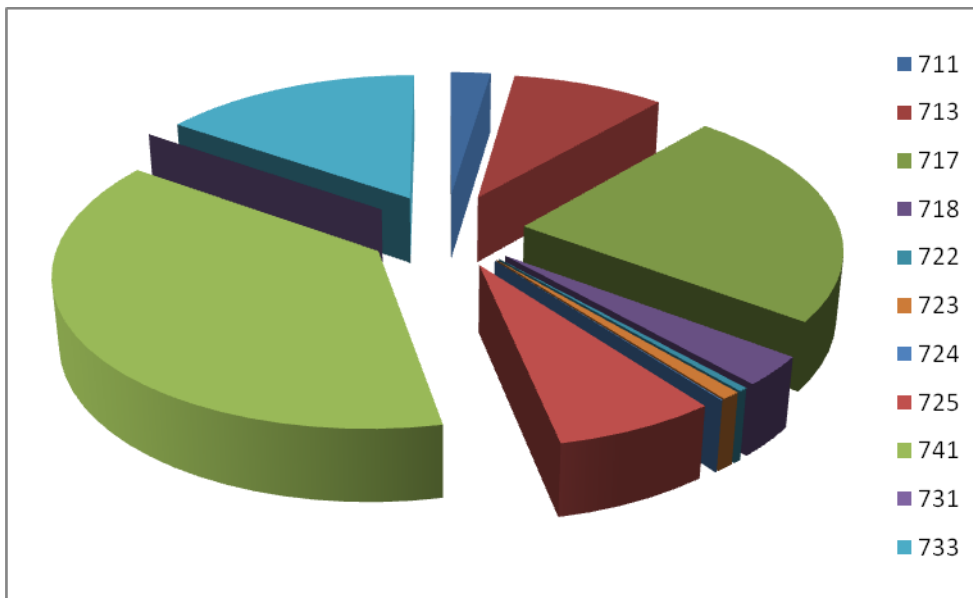
2.1 Преглед на предвидени со реализирани приходи по намени



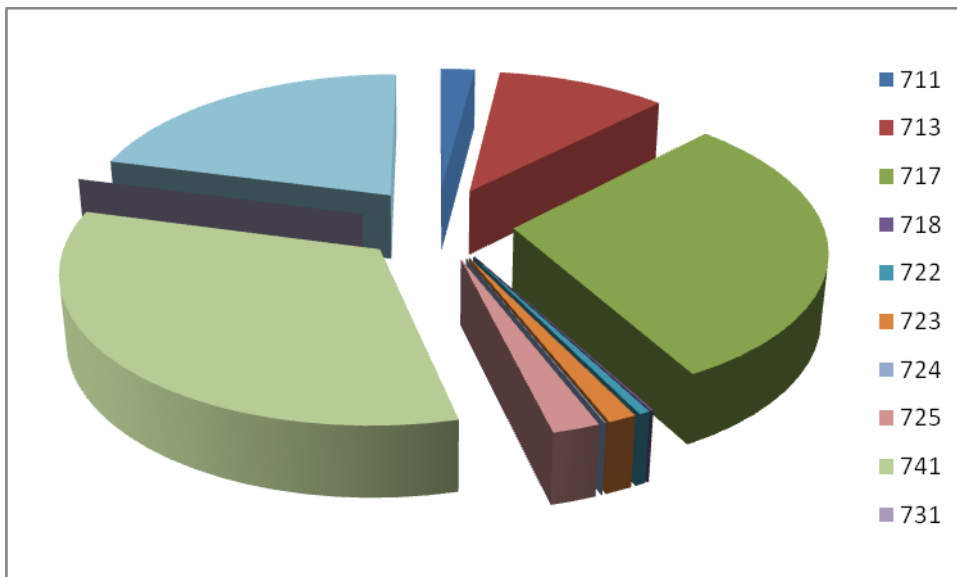
2.2. Сликвит приказ на предвидени приходи соодветно по зафатнината која ја имаат реализацијата наспроти план за Буџетот за 2021 година

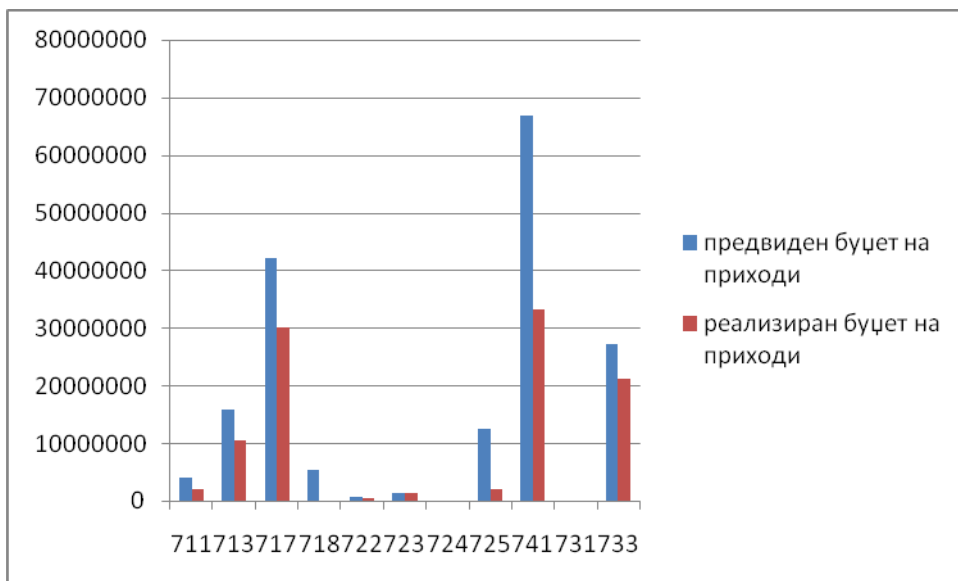


2.3. Сливовит приказ на вкупен предвиден Буџет за 2021 година по приходни конта



2.4. Сливовит приказ на реализиран вкупен Буџет за 2021 година по приходни конта





Според погоре прикажаниот графикон може да се констатира дека Општина Свети Николе по соодветните програми се обидува максимално да ја извршува функцијата за соодветните политики во сите области кои ги има зацртано и предвидено за 2021 година.

Табеларен приказ на предвидени со реализирани приходи во Основниот Буџет во третиот квартал за 2021

конто	Опис на приход	Планирано	Реализирано
711	Данок од доход, добивка и капитални добивки	4.205.000	2.084.304
711111	Данок на плати на вработени лица кај корисници и единки корисници на средства ид буџет на РМ	1.000.000	535.435
711112	Данок на плати на вработени лица во трговски друштва, јавни претпријатија, кај трговци	2.000.000	1.444.986
711114	Данок од плати кои физичко лице ги остварува од странство	5.000	307
711133	Данок на доход од физички лица кои се занимаваат со занаетчиски дејности	1.000.000	21.031
711139	Данок на доход на приходи од занаетчиски дејности според паушално утврден нето приход	200.000	82.545
713	Даноци на имот	15.998.827	10.434.589
713111	Данок на имот од физички лица	3.000.000	2.884.925
713113	Данок на имот од правни лица	1.600.000	1.347.747
713211	Данок на наследство и подарок	500.000	923.749
713311	Данок на промет на недвижности	10.898.827	5.278.168
717	Даноци на специфични услуги	42.065.000	30.019.357
717111	Комунална такса за привремен престој	10.000	14.176
717112	Комунална такса за истакнување на фирми	3.000.000	2.029.841
717115	Комунална такса за користење на улици со патнички, товарни, моторни возила, автобуси, што се плаќа при регистрација на возилата	1.500.000	3.181.503
717116	Комунална такса за користење и одржување на јавно осветлување	13.500.000	10.680.986
717129	Други комунални такси	0	0

717131	Комунални такси за користење на простор пред деолвни простории за вршење на дејности	1.000.000	827.461
717132	Комунална такса за истакнување на реклами,објави и огласи на јавни површини	5.000	102.400
717134	Комунална такса за поставување на витрини за изложување на стоки надвор од деловните простории	0	0
717135	Комунална такса за користење на плоштади и друг простор во градовите и др.населени места	400.000	500
717136	Комунална такса за користење на просторот за паркирање на моторни возила	100.000	29.200
717137	Надомест за уредување на градежно земјиште	22.500.000	13.137.290
717138	Надомест од комунални дејности	50.000	16.000
718	Такси за користење или вршење на дејност	5.550.000	120.220
718117	Надомест за добивање на лиценза за угостителска дејност во ноќен бар,кабаре,дикоклуб на отворен простор	300.000	0
718127	Надомест кој го плаќаат операторите на инсталациите со б-инегрирана еколошка дозвола на општината	200.000	120.220
718134	Надомест за управување со отпад на општината	50.000	0
718140	Надомест за одржување на јавна чистота	5.000.0000	0
722	Такси и надоместоци	705.000	511.432
722150	Глоба за сторени прекршоци од областа во надлежност на овластените градежни инспектори кои се приход на елс	0	0
722315	Администативни такси кои се плаќаат за списите и дејсвијата кај органите на општината	700.000	508.882
722316	Други локални такси	5.000	2.550
723	Административни такси и надоместоци	1.500.000	1.294.405
723116	Надомест за оброци во ученички и студентски домови,училишта,градинки		0
723914	Приходи од закупнина на општински имот	1.500.000	1.294.405
724	Други владини услуги	100.000	57.000

724125	Приходи од тендери	100.000	57.000
725	Други неданочни приходи	12.528.966	2.144.884
725939	Останати неданочни приходи	12.028.966	1.788.453
725943	2% од наплатените премии за осигурување на моторни возила(каска)	500.000	356.431
741	Трансфери од други нивоа на власт	66.931.888	52.020.112
741113	Трансфери од буџетите на фондовите	7.143.429	0
741114	Пренесен вишок на приходи од предходна година	18.687.914	18.687.914
741115	Донации на општината, од Приходи од ддв	28.916.512	21.614.274
741211	Капитални трансфери од други нивоа на власт	12.184.033	11.717.924
733	Продажба на земјиште и нематријално вложување	27.150.000	21.115.140
733111	Приходи од продажба на неизградено градежно земјиште во сопственост на РМ	5.000.000	1.708.730
733115	Приходи од закуп на земјоделско земјиште во сопственост на државата	20.000.000	18.877.632
733119	Надомест за концесии за експлоатација на минерални суровини	0	
733120	Надомест за концесии за експлоатација на минерални суровини	100.000	
733131	Приходи од надомест за долготраен закуп и времен закуп на градежно земјиште	50.000	27.258
733132	Приходи на ЕЛС остварени при отуѓување на закуп на градежно земјиште сопственост на РМ		12.600
733144	Надомест за утврдување на правен статус на бесправно изградени објекти	2.000.000	488.920
	Вкупно приходи БУЏЕТ 2021	176.734.681	
	ВКУПНО		119.801.443

Совет на Општина Свети Николе

Бр.0801-1276

Претседател,

03.12.2021

Свети Николе

Валерија Ивановска

Квартален извештај за извршување на буџетот на општина **ОПШТИНА СВЕТИ НИКОЛЕ** за извештајниот период (кумулативно) за ТРЕТ квартал

од 01.01.2021 до 30.09.2021 година

Општина : **ОПШТИНА СВЕТИ НИКОЛЕ**
Извештаен период : од 01.01.2021 до 30.09.2021 година
Датум на поднесување: 15.10.2021

	Буџет		Самофинансир. активности		Дотации		Донации		Кредити		ВКУПНО		Останува за реализац.
	Буџет	Реализација	Буџет	Реализација	Буџет	Реализација	Буџет	Реализација	Буџет	Реализација	Буџет	Реализација	
ТЕКОВНО-ОПЕРАТИВЕН БИЛАНС :													
ВКУПНИ ТЕКОВНО-ОПЕРАТИВНИ ПРИХОДИ :	137.400.648	68.280.465	22.005.820	7.697.276	193.652.705	131.364.569	22.576.473	8.075.213	43.032.408	2.103.000	418.668.054	217.520.523	201.147.531
ВКУПНИ ТЕКОВНО-ОПЕРАТИВНИ РАСХОДИ :	103.697.882	65.793.025	16.245.699	6.156.624	178.236.586	126.882.881	9.423.607	1.690.128	0	0	307.603.774	200.522.658	107.081.116
КАПИТАЛЕН БИЛАНС :													
ВКУПНИ КАПИТАЛНИ ПРИХОДИ :	39.334.033	32.833.064	0	0	0	0	0	4.297.671	0	0	39.334.033	37.130.735	2.203.298
ВКУПНИ КАПИТАЛНИ РАСХОДИ :	73.036.799	23.801.519	5.760.121	1.540.652	15.416.119	4.481.688	13.152.866	5.870.351	43.032.408	2.103.000	150.398.313	37.797.210	112.601.103
ВКУПНИ ТЕКОВНО-ОПЕРАТИВНИ ПРИХОДИ :	137.400.648	68.280.465	22.005.820	7.697.276	193.652.705	131.364.569	22.576.473	8.075.213	43.032.408	2.103.000	418.668.054	217.520.523	201.147.531
71 ДАНОЧНИ ПРИХОДИ	67.818.827	42.658.470	0	0	0	0	0	0	0	0	67.818.827	42.658.470	25.160.357
711 Данок од доход, од добивка и од капитални добивки	4.205.000	2.084.304	0	0	0	0	0	0	0	0	4.205.000	2.084.304	2.120.696
713 Даноци на имот	15.998.827	10.434.589	0	0	0	0	0	0	0	0	15.998.827	10.434.589	5.564.238
717 Даноци на специфични услуги	42.065.000	30.019.357	0	0	0	0	0	0	0	0	42.065.000	30.019.357	12.045.643
718 Такси на користење или дозволи за вршење на дејност	5.550.000	120.220	0	0	0	0	0	0	0	0	5.550.000	120.220	5.429.780
72 НЕДАНОЧНИ ПРИХОДИ	14.833.966	4.007.721	16.760.957	7.053.779	0	1.114	0	0	0	0	31.594.923	11.062.614	20.532.309
722 Глоби, судски и административни такси	705.000	511.432	0	0	0	0	0	0	0	0	705.000	511.432	193.568
723 Такси и надоместоци	1.500.000	1.294.405	16.240.095	7.030.632	0	0	0	0	0	0	17.740.095	8.325.037	9.415.058
724 Други владини услуги	100.000	57.000	0	0	0	0	0	0	0	0	100.000	57.000	43.000
725 Други неданочни приходи	12.528.966	2.144.884	520.862	23.147	0	1.114	0	0	0	0	13.049.828	2.169.145	10.880.683
74 ТРАНСФЕРИ И ДОНАЦИИ	54.747.855	21.614.274	5.244.863	643.497	193.652.705	131.363.455	22.576.473	8.075.213	0	0	276.221.896	161.696.439	114.525.457
741 Трансфери од други нивоа на власт	54.747.855	21.614.274	5.244.863	643.497	193.652.705	131.363.455	3.156.751	0	0	0	256.802.174	153.621.226	103.180.948
742 Донации од странство	0	0	0	0	0	0	18.961.182	7.587.212	0	0	18.961.182	7.587.212	11.373.970
744 Тековни донации	0	0	0	0	0	0	458.540	488.001	0	0	458.540	488.001	-29.461
75 ДОМАШНО ЗАДОЛЖУВАЊЕ	0	0	0	0	0	0	0	0	43.032.408	2.103.000	43.032.408	2.103.000	40.929.408
754 Друго домашно задолжување	0	0	0	0	0	0	0	0	43.032.408	2.103.000	43.032.408	2.103.000	40.929.408
ВКУПНИ КАПИТАЛНИ ПРИХОДИ :	39.334.033	32.833.064	0	0	0	0	0	4.297.671	0	0	39.334.033	37.130.735	2.203.298
73 КАПИТАЛНИ ПРИХОДИ	27.150.000	21.115.140	0	0	0	0	0	0	0	0	27.150.000	21.115.140	6.034.860
733 Продажба на земјиште и нематеријални вложувања	27.150.000	21.115.140	0	0	0	0	0	0	0	0	27.150.000	21.115.140	6.034.860
74 ТРАНСФЕРИ И ДОНАЦИИ	12.184.033	11.717.924	0	0	0	0	0	4.297.671	0	0	12.184.033	16.015.595	-3.831.562
741 Трансфери од други нивоа на власт	12.184.033	11.717.924	0	0	0	0	0	4.297.671	0	0	12.184.033	16.015.595	-3.831.562

	Буџет		Самофинансир. активности		Дотации		Донации		Кредити		ВКУПНО		Останува за реализац.
	Буџет	Реализација	Буџет	Реализација	Буџет	Реализација	Буџет	Реализација	Буџет	Реализација	Буџет	Реализација	
ВКУПНИ ТЕКОВНО-ОПЕРАТИВНИ РАСХОДИ :	103.697.882	65.793.025	16.245.699	6.156.624	178.236.586	126.882.881	9.423.607	1.690.128	0	0	307.603.774	200.522.658	107.081.116
40 ПЛАТИ И НАДОМЕСТОЦИ	37.393.326	26.193.359	33.330	4.444	160.092.130	117.881.229	0	0	0	0	197.518.786	144.079.032	53.439.754
401 Основни плати	24.261.511	17.229.193	0	0	115.491.055	84.785.311	0	0	0	0	139.752.566	102.014.504	37.738.062
402 Придонеси за социјално осигурување	9.430.815	6.806.453	0	0	44.545.675	33.092.585	0	0	0	0	53.976.490	39.899.038	14.077.452
404 Надоместоци	3.701.000	2.157.713	33.330	4.444	55.400	3.333	0	0	0	0	3.789.730	2.165.490	1.624.240
41 РЕЗЕРВИ И НЕДЕФИНИРАНИ РАСХОДИ	800.000	524.212	0	0	0	0	0	0	0	0	800.000	524.212	275.788
412 Постојана резерва (непредвидливи расходи)	100.000	0	0	0	0	0	0	0	0	0	100.000	0	100.000
413 Тековни резерви (разновидни расходи)	700.000	524.212	0	0	0	0	0	0	0	0	700.000	524.212	175.788
42 СТОКИ И УСЛУГИ	38.628.000	20.547.917	16.212.369	6.152.180	17.544.456	8.401.718	9.423.607	1.690.128	0	0	81.808.432	36.791.943	45.016.489
420 Патни и дневни расходи	845.000	136.184	75.000	0	0	0	5.647.489	146.550	0	0	6.567.489	282.734	6.284.755
421 Комунални услуги, греене, комуникација и транспорт	8.402.000	5.378.823	1.720.000	814.558	9.369.585	4.782.081	0	0	0	0	19.491.585	10.975.462	8.516.123
423 Материјали и ситен инвентар	5.305.000	2.746.433	10.296.801	3.462.475	2.729.570	896.065	386.295	32.320	0	0	18.717.666	7.137.293	11.580.373
424 Поправки и тековно одржување	8.105.000	4.897.838	1.238.568	406.452	1.970.217	1.186.657	0	0	0	0	11.313.785	6.490.947	4.822.838
425 Договорни услуги	11.599.000	4.489.781	1.823.000	720.503	2.859.400	1.168.124	3.263.611	1.494.483	0	0	19.545.011	7.872.891	11.672.120
426 Други тековни расходи	3.472.000	2.649.820	1.059.000	748.192	615.684	368.791	126.212	16.775	0	0	5.272.896	3.783.578	1.489.318
427 Привремени вработувања	900.000	249.038	0	0	0	0	0	0	0	0	900.000	249.038	650.962
45 КАМАТНИ ПЛАЌАЊА	70.000	12.937	0	0	0	0	0	0	0	0	70.000	12.937	57.063
452 Каматни плаќања кон домашни кредитори	70.000	12.937	0	0	0	0	0	0	0	0	70.000	12.937	57.063
46 СУБВЕНЦИИ И ТРАНСФЕРИ	20.556.556	12.610.372	0	0	600.000	599.934	0	0	0	0	21.156.556	13.210.306	7.946.250
461 Субвенции за јавни претпријатија	2.000.000	0	0	0	0	0	0	0	0	0	2.000.000	0	2.000.000
463 Трансфери до невладини организации	2.850.000	2.310.000	0	0	0	0	0	0	0	0	2.850.000	2.310.000	540.000
464 Разни трансфери	15.256.556	10.271.532	0	0	600.000	599.934	0	0	0	0	15.856.556	10.871.466	4.985.090
465 Исплата по извршни исправи	450.000	28.840	0	0	0	0	0	0	0	0	450.000	28.840	421.160
47 СОЦИЈАЛНИ БЕНЕФИЦИИ	1.450.000	1.144.000	0	0	0	0	0	0	0	0	1.450.000	1.144.000	306.000
471 Социјални надоместоци	1.450.000	1.144.000	0	0	0	0	0	0	0	0	1.450.000	1.144.000	306.000
49 ОТПЛАТА НА ГЛАВНИЦА	4.800.000	4.760.228	0	0	0	0	0	0	0	0	4.800.000	4.760.228	39.772
491 Отплата на главнина до нерезидентни кредитори	4.800.000	4.760.228	0	0	0	0	0	0	0	0	4.800.000	4.760.228	39.772
ВКУПНИ КАПИТАЛНИ РАСХОДИ :	73.036.799	23.801.519	5.760.121	1.540.652	15.416.119	4.481.688	13.152.866	5.870.351	43.032.408	2.103.000	150.398.313	37.797.210	112.601.103
48 КАПИТАЛНИ РАСХОДИ	73.036.799	23.801.519	5.760.121	1.540.652	15.416.119	4.481.688	13.152.866	5.870.351	43.032.408	2.103.000	150.398.313	37.797.210	112.601.103
480 Купување на опрема и машини	956.140	498.716	935.121	34.499	1.641.470	618.543	302.731	200.159	0	0	3.835.462	1.351.917	2.483.545
481 Градежни објекти	2.500.000	0	0	0	0	0	0	0	0	0	2.500.000	0	2.500.000
482 Други градежни објекти	66.230.659	21.418.266	4.725.000	1.460.373	13.077.197	3.761.360	12.850.135	5.670.192	43.032.408	2.103.000	139.915.399	34.413.191	105.502.208
483 Купување на мебел	0	0	10.000	0	697.366	101.785	0	0	0	0	707.366	101.785	605.581
485 Вложувања и нефинансиски средства	3.000.000	1.884.537	90.000	45.780	86	0	0	0	0	0	3.090.086	1.930.317	1.159.769
486 Купување на возила	350.000	0	0	0	0	0	0	0	0	0	350.000	0	350.000

ОБРАЗЛОЖЕНИЕ :

Бр.0801-1273

03.12.2021 год.

Свети Николе

Општина Свети Николе
Претседател

Валерија Ивановска

Образец К2

Квартален извештај за достасани ненамирени обврски - збирен за ТРЕТ квартал

Општина:

СВЕТИ НИКОЛЕ

Квартал: ТРЕТ КВАРТАЛ

од 01.01.2021 година до 30.09.2021 година

Датум на поднесување на извештајот:

15.10.2021

(ден, месец, година)

Месеци	Обврски до 30 дена	Обврски до 60 дена	Обврски над 60 дена			Вкупно
			утужени	неутужени	Вкупно	
јануари	5.776.859	31.533		7.811.912	7.811.912	13.620.304
февруари	698.668	5.362.441		464.238	464.238	6.525.347
март	18.000	580.668		5.815.569	5.815.569	6.414.237
април	27.489	0		6.378.954	6.378.954	6.406.443
мај	853.182	26.608		6.378.827	6.378.827	7.258.617
јуни	0	887.522		6.169.860	6.169.860	7.057.382
јули	113.278			5.618.256	5.618.256	5.731.534
август	0	0		294.755	294.755	294.755
септември	39.775			294.755	294.755	334.530
октомври						0
ноември						0
декември						0

Образложение:

Недоспани обврск 7.668.579 денари

(во денари)

Расходна ставка	Вкупно обврски
401	
402	
403	
404	
411	
412	
413	37.075
414	
420	
421	
423	
424	7.420
425	
426	36.285
427	
451	
452	
453	
461	
462	
463	
464	
465	
471	1.490
472	
473	
474	
480	252.260
481	
482	
483	
484	
485	
486	
487	
488	
489	
491	
492	
493	
Тотал	334.530

Бр.0801-1274
03.12.2021 год.
Свети Николе

Општина Свети Николе
Претседател

Валерија Ивановска

Образец КЗ

Квартален извештај за промените на состојбата на секое задолжување на општините и јавните претпријатија основани од општините

Општина:

СВЕТИ НИКОЛЕ

Извештаен период :

од 01.01.2021 година до 30.09.2021 година
(ден, месец, година) (ден, месец, година)

Датум на поднесување на извештајот:

15.10.2021
(ден, месец, година)

Долг на општината

(во оригинална валута)

Реден број	Ознака на кредит	Назив на кредитот и намена	Заемодавач	Оригинална валута	Износ	Каматна стапка %	Рок на отплата	Грејс период	Износ на повлечени трансџи (во оригинална валута)	Гарант иран кредит (да/не)	Периодичност на отплата* (а, б, в, г, д)	Датум на отплата на главнина		Датум на отплата на камата		Достасана обврска (во извештајниот период)		Датум на достасување на обврската	Платена обврска (во извештајниот период)		Датум на отплата на обврската	Достасана неплатена обврска (во извештајниот период)		Состојба на долгот за извештајниот период**				
												Прв	Последен	Прв	Последен	Главница	Камата		Главница	Камата		Главница	Камата	на почетокот	на крајот			
1	МСИП/48		Светска Банка МКД	МКД	47.602.286		13 год.	3 год.				04.02.2021		04.02.2021			2.380.114	12.773	04.02.2021	2.380.114	12.773	04.02.2021					0	
2	МСИП/48		Светска Банка МКД	МКД	47.602.286		13 год.	3 год.				10.08.2021		10.08.2021			2.380.114	12.773	10.08.2021	2.380.114	0	10.08.2021						
3	ВТОР МСИП/35		Светска Банка МКД	МКД	43.032.408		12 год.	3 год.						13.09.2021				164			164		13.09.2021					
4																												
5																												
6																												
7																												

Забелешки:

Општина Свети Николе е задолжена, има извршено исплата за износот кој го наведуваме во овој извештај.

Долг на ЈП основани од општината

(во оригинална валута)

Реден број	Ознака на кредит	Назив на кредитот и намена	Заемодавач	Оригинална валута	Износ	Каматна стапка %	Рок на отплата	Грејс период	Износ на повлечени трансџи (во оригинална валута)	Гарант иран кредит (да/не)	Периодичност на отплата* (а, б, в, г, д)	Датум на отплата на главнина		Датум на отплата на камата		Достасана обврска (во извештајниот период)		Датум на достасување на обврската	Платена обврска (во извештајниот период)		Датум на отплата на обврската	Достасана неплатена обврска (во извештајниот период)		Состојба на долгот за извештајниот период**		Заемо примач (назив на ЈП)		
												Прв	Последен	Прв	Последен	Главница	Камата		Главница	Камата		Главница	Камата	на почетокот	на крајот			
1																												
2																												
3																												
4																												
5																												
6																												
7																												

Забелешки:

Нема задолжување од страна на јавното претпријатие

Бр.0801-1275

03.12.2021 год.
Свети НиколеОпштина Свети Николе
Претседател

Валерија Ивановска

* а)месечно; б)квартално; в) полугодишно; г) годишно; д) друго;

** Податоците се однесуваат на главнина на долгот